

VÁŽENÝ ZÁKAZNÍKU,

děkujeme Vám za zakoupení nábytku u naší firmy. Jsme přesvědčeni, že z výrobku budete mít radost, pokud budete dodržovat následující pokyny:

- odstraňte obalový materiál rukou, nepoužívejte nůž nebo nůžky, dbejte případných pokynů na obalovaném materiálu
- montáž provádějte dle přiloženého návodu, montujte nábytek na měkkém podkladě, zabráníte tak jeho poškrábání
- nesedejte na části nábytku, které k tomuto účelu nejsou určeny (opěrka ruky je pro ruce, opěrka zad je pro záda atd.)
- zajistěte, aby nábytek bezpečně stál (musí být vyrovnaná podlaha)
- dbejte na to, aby nábytek nebyl bezprostřední blízkosti topných těles, minimální vzdálenost je 30 cm
- nepříznivě působí i vysoká vlhkost v místnosti
- neumísťujte výrobky do blízkosti halogenových světel a na přímě sluneční záření (tyto faktory mohou způsobit zesvětlení barvy hlavně u čalouněného nábytku)
- na čalouněný nábytek nepříznivě působí ostré předměty jako např. drápky domácích zvířat, zipy u kalhot atd.
- při posouvání nadzvedněte
- pozor na barevné ošacení, které může zabarvit světlý potahový materiál na zboží
- tvorba žmolků je mechanicky podmíněna
- pokud je součástí čalouněného nábytku sedadlový nebo opěrný polštář z PUP, latexové nebo kombinované drti, může nastat částečné prosednutí těchto částí při déletrvajícím sezení (stačí pouze načechrat)
- v případě volného čalounění (tyto části nemají hloubkově prošívané) není závadou vytažení látky, které se projeví zvlněním povrchu (stačí dlaněmi, pohybem do stran plochu opět opticky vyrovnat)
- pro umístění výrobku na plovoucí podlahy či parkety je nutné opatřit tento výrobek na dotyku s těmito povrchy např. filcovými podložkami, pozor při posouvání

OŠETŘOVÁNÍ:

Ošetřování a údržba nábytku - provedení masivní dřevo

- otírejte vlhkou textilií, na skvrny používejte jemný čisticí prostředek (mýdlový roztok)
- lakovaný nábytek otírejte vlhkou textilií s tekutými čisticími prostředky, které neobsahují čpavek. Osušit!

Ošetřování a údržba nábytku - provedení fólie

- otírejte prachovkou, popřípadě vlhkou textilií s tekutými čisticími prostředky

Ošetřování a údržba nábytku - čalouněný nábytek

- pravidelně vysávejte
- rozlité tekutiny ihned odstraňte (usušte savým materiálem)
- nevytírejte skvrny silou
- pro očištění používejte nejlépe mýdlový roztok, a to lehce navlhčeným hadříkem či houbou, a poté vysušte
- nepoužívejte agresivní čisticí prostředky, např. ředidla
- u problematických skvrn (fixa, lak, propiska atd.) se obraťte na odborníka
- v žádném případě nepoužívejte aceton nebo jiná rozpouštědla! jizvy, vrásky, čáry, odlišnost zrnitosti a brvy nejsou u kožených výrobků závadou

Ošetřování a údržba nábytku - koženka

- odstraňte skvrny ihned
- pro čištění používejte suchý hadřík
- příležitostně můžete omýt, poté ihned vysušit!
- nepoužívejte rozpouštědla či chemické čisticí prostředky
- u těžko odstranitelných skvrn lze použít mýdlový roztok (předem vyzkoušejte na skrytém místě)


Ošetřování a údržba nábytku - kůže


- vylité tekutiny okamžitě odstraňte savým hadříkem
- používejte jemný mýdlový roztok, ihned osušte
- nedrhňte
- pravidelně zbavujte prachu
- každé 3 měsíce otřete celý povrch navlhčeným hadříkem v mýdlovém roztoku
- v případě použití speciálních čisticích prostředků musí být určeny pro údržbu kůže (důkladně dodržujte návod k použití)
- při problematických skvrnách se obraťte na odborníka
- nepoužívejte ředidla a rozpouštědla


UPOZORNĚNÍ:


Tvrdość sedu může jemně kolísati u stejných kusů souprav. Je vždy závislá na velikosti sedací části. Rozdíly tvrdosti sedu u jednotlivých elementů jsou podmíněné konstrukcí produktu. Optická odchylka může být u elementů s funkcí. Veškeré rozměry produktů se nedají měřit přesně na základě prošívaných potahových materiálů. Můžou nastat rozdíly výšky u jednotlivých elementů složených částí, při nerovném povrchu potahovaného materiálu. Sedací souprava z kůže obsahuje více šití a švů na rozdíl od textilních výrobků. Nesprávné použití nebo údržba mohou Váš nábytek poškodit. Výše uvedené pokyny je nutné dodržovat, závady vzniklé nesprávným postupem nejsou důvodem k reklamaci.


Postup praní


 Maximální teplota 95 °C.
Normální mechanické působení.
Normální máchání.
Normální odstředování.


 Maximální teplota 95 °C.
Omezené mechanické působení.
Máchání postupné ochlazování (COOL-DOWN).
Mírné odstředování.


 Maximální teplota 70 °C.
Normální mechanické působení.
Normální máchání.
Normální odstředování.


 Maximální teplota 60 °C.
Normální mechanické působení.
Normální máchání.
Normální odstředování.


 Maximální teplota 60 °C.
Omezené mechanické působení.
Máchání postupné ochlazování (COOL-DOWN).
Mírné odstředování.


 Maximální teplota 50 °C.
Normální mechanické působení.
Normální máchání.
Normální odstředování.


 Maximální teplota 50 °C.
Omezené mechanické působení.
Máchání postupné ochlazování (COOL-DOWN).
Mírné odstředování.


 Maximální teplota 40 °C.
Normální mechanické působení.
Normální máchání.
Normální odstředování.


 Maximální teplota 40 °C.
Omezené mechanické působení.
Máchání postupné ochlazování (COOL-DOWN).
Mírné odstředování.

 Maximální teplota 40 °C.
Značně omezené mechanické působení. Mírné máchání.
Mírné odstředování.
Výrobek se nesmí ždímat ručně.

 Maximální teplota 30 °C.
Normální mechanické působení.
Normální máchání.
Normální odstředování.


 Maximální teplota 30 °C.
Značně omezené mechanické působení. Normální máchání.
Mírné odstředování.

 Maximální teplota 30 °C.
Značně omezené mechanické působení. Mírné máchání.
Mírné odstředování.
Výrobek se nesmí ždímat ručně.

 Praní pouze ruční.
Výrobek se nesmí prát v pračce.
Maximální teplota 40 °C.
Opatrná manipulace.

 Výrobek se nesmí prát.
Opatrná manipulace v mokřém stavu.


Postup bělení


 Výrobek se může bělit všemi obvykle používanými způsoby.


 Výrobek se může bělit pouze oxidačními nechlorovanými prostředky.


 Výrobek se nesmí bělit.

Postup žehlení


 Žehlení při maximální teplotě žehlicí plochy 200 °C.


 Žehlení při maximální teplotě žehlicí plochy 150 °C.


 Žehlení při maximální teplotě žehlicí plochy 120 °C, opatrně při žehlení parou.


 Výrobek se nesmí žehlit.
Napařování a zpracování parou je nepřipustné.


Postup čištění


 Výrobek se může chemicky čistit tetrachlorethenem, monofluortri-chlormethanem a všemi, rozpouštědly uvedenými pod symbolem F. Obvyklé postupy čištění jsou bez omezení.


 Čištění rozpouštědly uvedenými v předchozím odstavci s omezeným přidáním vody nebo s omezeným mechanickým působením anebo s omezenou teplotou sušení. Samoobslužné čištění není dovoleno.

 Čištění rozpouštědly uvedenými v předchozím odstavci s omezeným přidáním vody nebo s omezeným mechanickým působením a nebo s omezenou teplotou sušení. Velmi mírné postupy čištění. Samoobslužné čištění není dovoleno.

 Výrobek se může chemicky čistit pouze trifluortrichlorethanem a těžkým benzínem (destilační rozmezí mezi 150 °C a 210 °C, bod vzplanutí 38 °C - 70 °C) obvyklými způsoby. Čištění bez omezení.


 Čištění rozpouštědly uvedenými v předchozím odstavci s omezeným přidáním vody anebo s omezeným mechanickým působením nebo teploty během čištění anebo sušení. Samoobslužné čištění není dovoleno.

 Výrobek se nesmí chemicky čistit. Nesmějí se odstrňovat skvrny organickými rozpouštědly.


 Profesionální čištění za mokra. Obvyklé postupy čištění.


 Profesionální čištění za mokra. Mírné postupy čištění.


 Profesionální čištění za mokra. Velmi mírné postupy čištění.

 Nesmí se používat profesionální čištění za mokra.


Postup sušení

 Výrobek se může sušit v bubnové sušičce při normálním sušicím programu.

 Výrobek se může sušit v bubnové sušičce při nižší teplotě sušení.

 Výrobek se nesmí sušit v bubnové sušičce.

Postup sušení

 Výrobek sušit v rozprostřeném stavu.


 Výrobek sušit odkapáním.

 Výrobek sušit zavěšený na šňůře.

 Výrobek sušit ve stínu.

 Výrobek sušit rozprostřeném stavu ve stínu.

 Výrobek sušit odkapáním ve stínu.

 Výrobek sušit zavěšený na šňůře ve stínu.

MANIPULACE SE ZBOŽÍM:

